



Szörnyleírás

1.Írd be a testrészeket a megfelelő helyre!

fog szem szarv szárny láb kar farok száj nyelv




2.Olvasd el a leírást! Rajzold le a saját szörnyedet és készíts róla leírást!




Samu egy nagyon szőrös,
lila szörny. Két szeme, két
karja és két lába van.
A szeme és a szája zöld.
Két kicsi foga és egy kicsi
orra van.

A large empty rectangular box with a black border, intended for drawing the monster described in the text.

3. Találd ki, hogy hívják a szörnyeket! Írd a képek alá a nevüket, majd színezd ki őket.





designed by freepik.com

<p>Zoltán lila és szőrös, három szeme van és két lába.</p>	<p>Simon egyszemű és sárga. Két lába és két foga van.</p>	<p>Benedek kétszemű, három foga van és két szarva. Lába nincs. Barna színű szőre van.</p>
<p>Elek narancssárga, két szeme, két lába és két karja van. A szemei nagyok és hét foga van.</p>	<p>Antal háromlábú zöld szörny. Két szarva és három foga is van.</p>	<p>A háromszemű Sándor kék színű. Két karja és két lába van.</p>